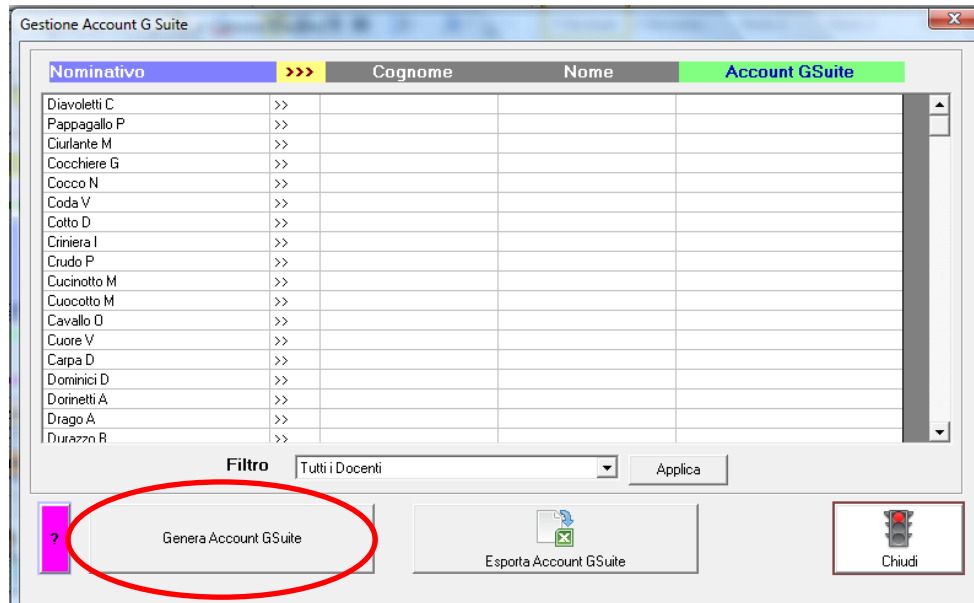


Gestione Account G Suite



Generare automaticamente Cognome - Nome e Account GSuite

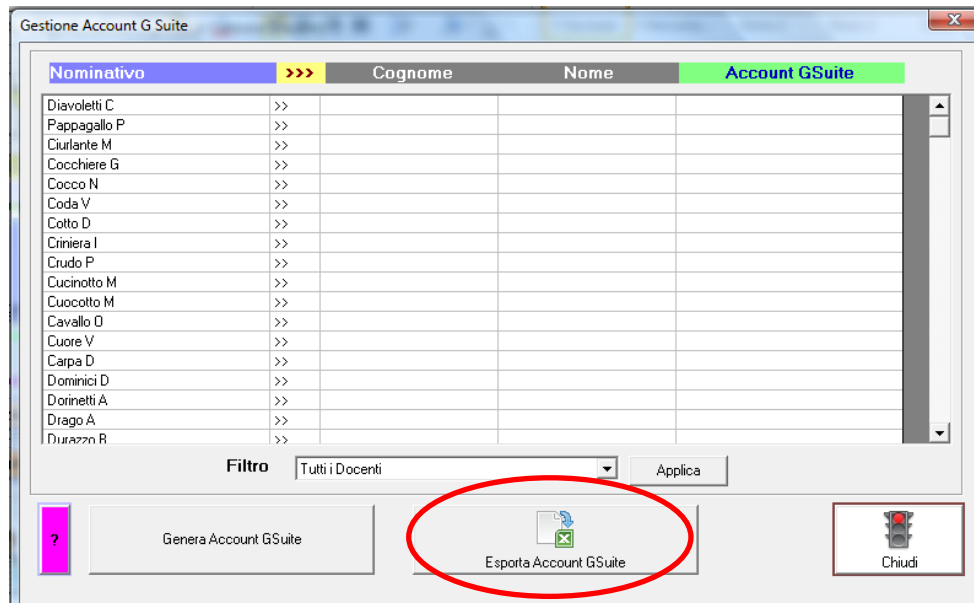
1. Indicare il dominio da utilizzare per la creazione degli Account
2. Selezionare il Formato
3. Selezionare l'ambito di applicazione (è possibile mantenere i dati generati e salvati precedentemente ed elaborare solo quelli mancanti)
4. Eseguire Procedi

Saranno creati automaticamente i dati Cognome, Nome ed Account

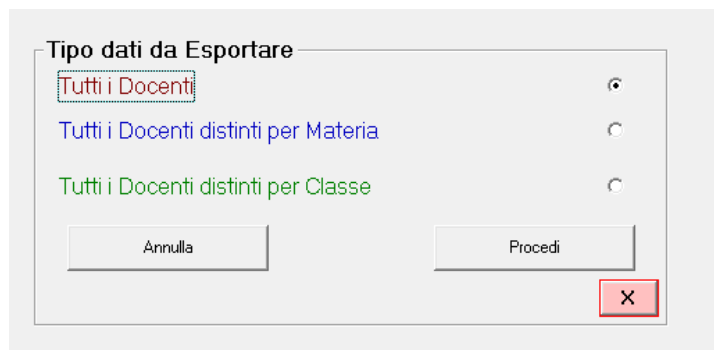
Controllare e Salvare Nome, Cognome e Account


Utilizzando i Filtri è possibile mantenere Cognome, Nome e gli Account salvati precedentemente ed elaborare solo i dati mancanti

Esportare su foglio elettronico gli Account G Suite



- a) Esportazione di tutti gli account in ordine alfabetico
Elenco Utilizzabile per la creazione degli Account su GSuite
- b) Esportazione degli account suddivisi per Materia
Elenco utilizzabile per la creazione dei Gruppi relativi alle Riunioni Disciplinari
- c) Esportazione degli Account suddivisi per Classe
Elenco utilizzabile per la creazione dei Gruppi relativi ai Consigli di Classe



 Gli elenchi generati potranno essere utilizzati dall'Amministratore della GSuite per la generazione degli Account e dei Gruppi.